

МАЛЫЕ ПРЕДПРИЯТИЯ (без микропредприятий)*

в январе-июне 2022 г.



57,6 тыс. человек

Средняя численность работников (работники списочного состава, внешние совместители и работавшие по договорам гражданско-правового характера)

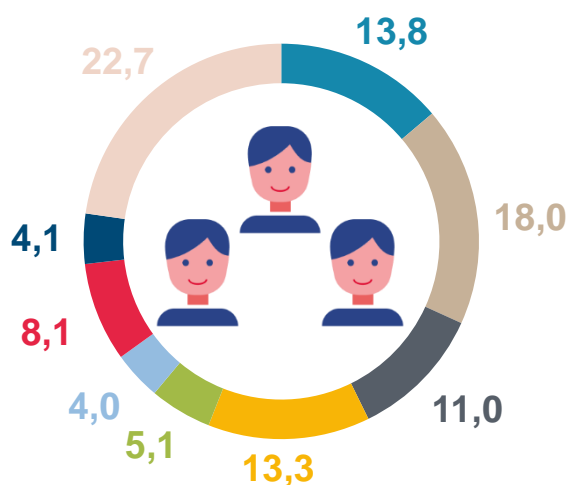


103,2 млрд рублей

Оборот организаций

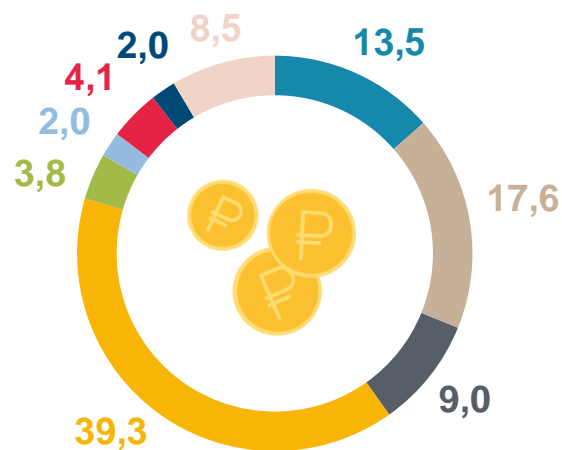
СТРУКТУРА СРЕДНЕЙ ЧИСЛЕННОСТИ РАБОТНИКОВ










в процентах к итогу



СТРУКТУРА ОБОРОТА ОРГАНИЗАЦИЙ

в процентах к итогу



-  сельское, лесное хозяйство, охота, рыболовство и рыбоводство
-  торговля оптовая и розничная; ремонт автотранспортных средств и мотоциклов
-  деятельность по операциям с недвижимым имуществом
-  обрабатывающие производства
-  транспортировка и хранение
-  деятельность в области здравоохранения и социальных услуг
-  строительство
-  деятельность в области информации и связи
-  прочие виды экономической деятельности

* Данные сформированы на основе проведенных выборочных обследований малых предприятий (без микропредприятий) по ф. № ПМ; юридические лица по виду экономической деятельности (ОКВЭД2) регистрации предприятия, учтенному в едином реестре субъектов малого и среднего предпринимательства.